

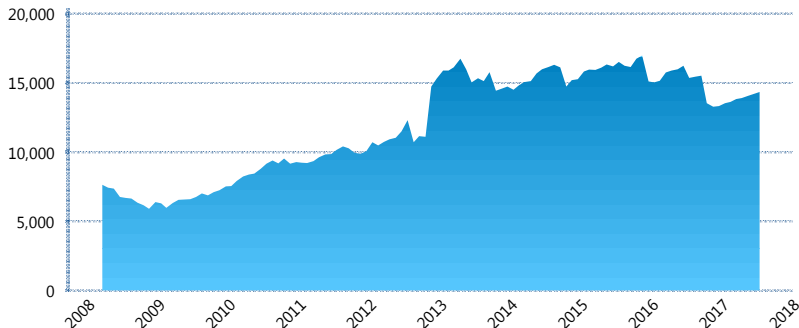
I. INFORMACIÓN FINANCIERA

I) Detalles del Fondo

Detalles del Fondo	
Razón Social	Met4 Siefore, S. A. de C. V.
Inicio de Operaciones	03/03/2008
Tipo de Fondo	Básica
Clave Bolsa	MET4
Activos Administrados *	14,354
ISIN	MX54ME0B0020
Comisión Anual	1.10%
Administrador	MetLife Afore, S.A. de C.V.
Director General	Mtro. Enrique Alejandro Giménez
Presidente del Consejo	Sofía Belmar Berumen

Activos Administrados *

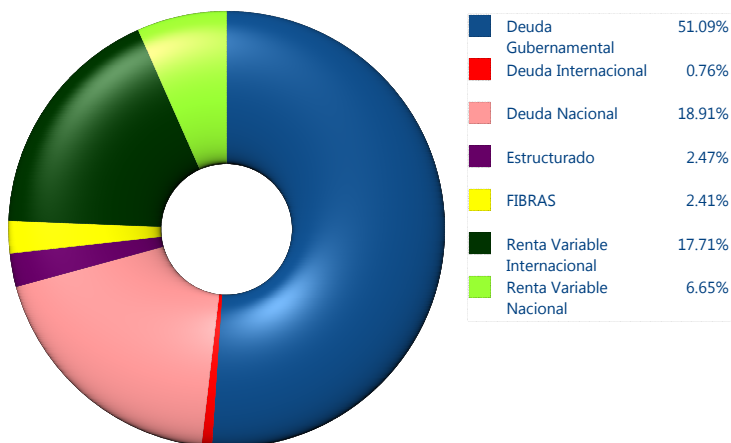
\$14,354



*Cifras en millones de pesos

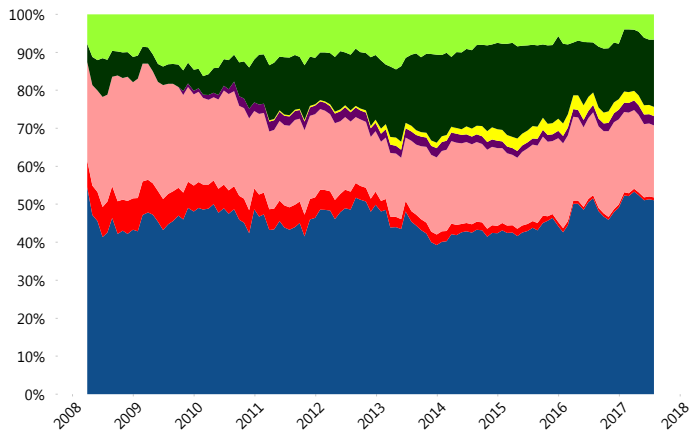
Contiene el efecto de fusiones, cortes transversales y transferencias por edad. Para mayor información consultar: <http://www.consar.gob.mx/gobmx/Aplicativo/Factsheets/EC/ECSAR.pdf>

II) Inversiones



Tipo de Instrumento	Metlife (SB4)	Sistema Básicas 4**
Renta Variable Nacional	Renta Variable Nacional 6.65%	7.84%
Total	6.65%	7.84%
Renta Variable Internacional	Renta Variable Internacional 17.71%	17.70%
Total	17.71%	17.70%
Mercancías	Mercancías 0.00%	0.25%
Total	0.00%	0.25%
FIBRAS	FIBRAS 2.41%	1.71%
Total	2.41%	1.71%
Estructurado	Estructurados 2.47%	4.85%
Total	2.47%	4.85%
Deuda Nacional	Alimentos 0.48%	0.40%
	Automotriz 0.00%	0.14%
	Banca de Desarrollo 0.69%	1.65%
	Bancario 1.60%	1.13%
	Bebidas 0.33%	0.54%
	Cemento 0.14%	0.06%
	Centros Comerciales 0.00%	0.11%
	Consumo 0.30%	0.21%
	Deuda CP 0.00%	0.01%
	Empresas Productivas del Estado 2.22%	2.26%
	Estados 0.00%	0.57%
	Europesos 4.55%	3.00%
	Grupos Industriales 0.34%	0.54%
	Infraestructura 4.43%	3.20%
	Otros 0.78%	1.00%
	Papel 0.00%	0.06%
	Serv. Financieros 0.17%	0.43%
	Siderúrgica 0.00%	0.01%
	Telecom 0.98%	1.27%
	Transporte 0.11%	0.26%
	Vivienda 1.80%	1.35%
Total	18.91%	18.19%
Deuda Internacional	Deuda Internacional 0.76%	1.16%
Total	0.76%	1.16%
Deuda Gubernamental	BONDESD 0.00%	0.49%
	BONOS 19.43%	14.83%
	BPA182 0.00%	0.01%
	CBIC 2.40%	2.72%
	CETES 0.00%	3.49%
	REPORTO 1.08%	2.74%
	UDIBONO 28.17%	22.79%
	UMS 0.00%	1.23%
Total	51.09%	48.30%
Total	100.00%	100.00%

Evolución de Inversiones



**Considera las inversiones de todo el grupo de SIEFORES Básicas 4 Cifras al cierre de julio de 2017

III) Desempeño

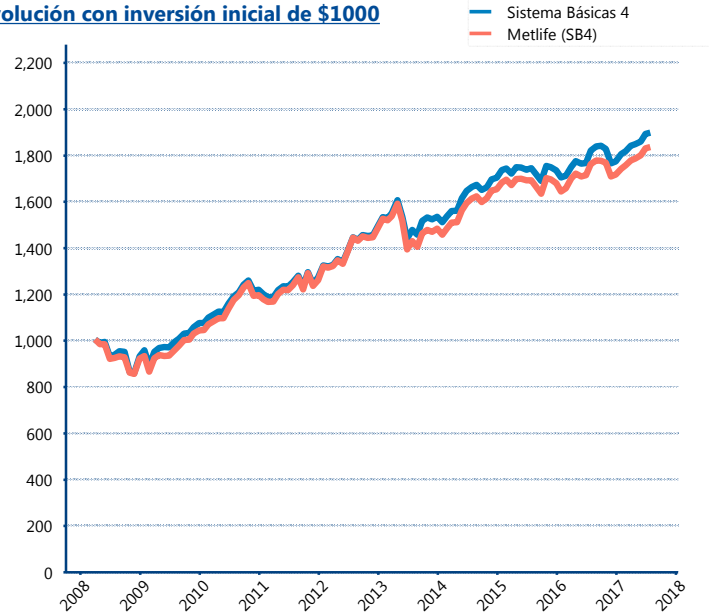
Rendimiento Bolsa

Tipo	Metlife (SB4)	Sistema Básicas 4
1 año	3.88%	4.00%
2 años	3.93%	4.06%
3 años	4.40%	4.49%
5 años	4.79%	5.46%

Indicador de Rendimiento Neto

Siefore	IRN %
Profuturo (SB4)	8.72%
SURA (SB4)	8.05%
Banamex (SB4)	7.74%
Metlife (SB4)	7.09%
PensionISSSTE (SB4)	7.04%
Coppel (SB4)	6.93%
Principal (SB4)	6.89%
XXI-Banorte (SB4)	6.77%
Azteca (SB4)	6.73%
Invercap (SB4)	6.23%
Inbursa (SB4)	5.45%
Promedio Simple	7.06 %
Promedio Ponderado	7.34 %

Evolución con inversión inicial de \$1000



Construido con el precio de la Siefore registrado en la Bolsa Mexicana de Valores

IV) Medidas de sensibilidad y riesgos

Evolución del Plazo Promedio Ponderado

